

# COVERSMART

## COOL MAPLE SCIROPPO D'ACERO

PAUL MITCHELL  
COLOR XG



PERCENTUALE DI BIANCO:  
100% SU TUTTA LA TESTA

TEMPO DI POSA:  
35 MINUTI

MODELLA:  
**KATRINA**

ARTISTA:  
**COLIN CARUSO**

📷 @colincaruso

### FORMULA 1

(30 ml/g)  
66BA (66/71)  
Color XG®  
CoverSmart

(30 ml/g)  
Paul Mitchell®  
Cream Developer  
30 voluml

### FORMULA 2

(30 ml/g)  
66NN (66/00)  
Color XG®  
CoverSmart

(30 ml/g)  
Paul Mitchell®  
Cream Developer  
20 volumi

SALON      
DEVELOPMENT

JOHN PAUL MITCHELL SYSTEMS

# TECNICA COOL MAPLE

---

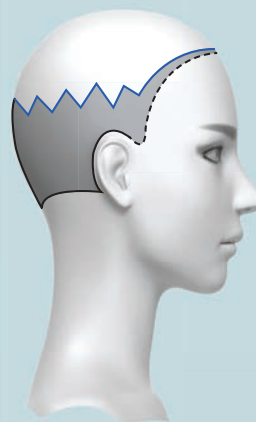



1

Utilizzando una suddivisione a zigzag, alternate le formule 1 e 2 sulla testa. Questo creerà dimensione ed un delicato contrasto di toni con una totale copertura del bianco.

2

Tenete in posa per 35 minuti, risciacquate ed effettuate uno shampoo con Paul Mitchell Color Protect Post Color Shampoo, seguito dal vostro condizionatore consigliato.

Nota: L'artista ha scelto di utilizzare il Cream Developer a 30 volumi in questa formula. Questa decisione creativa è stata presa per dare un'effetto maggiormente diffuso al deposito di colore.



 FORMULA 1

 FORMULA 2

 = APPLICAZIONE CREATIVA DELLE FORMULE 1 & 2